

Arrêt de volet ISO

Arrêt de volet pour l'isolation thermique par l'extérieur

Description

- Arrêt de volet grande longueur pour l'isolation thermique par l'extérieur.
- Fournie avec la cheville et la butée réglable.

Les + produits

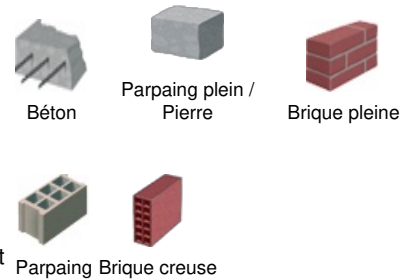
- Fabrication Française.
- Méplat de vissage (clé plate de 8) pour mise en place facile.
- Très bonne tenue : dans les matériaux creux la cheville s'ancre sur plusieurs alvéoles du support.
- Possibilité de mettre la butée avant ou après la pose de l'arrêt de volet.

Les agréments



CSTB - PV coefficient de transmission thermique.


Les Matériaux



Arrêt de volet ISO



Arrêt de volet ISO - Epoxy blanc



Arrêt de volet ISO - vue en coupe

Références produits

DÉSIGNATION	RÉFÉRENCE	CONDT	SURCONDT	FINITION
ARRET DE VOLET 0/5 ISO NOIR Bte de 12	A130130	Boîte de 12	Aucun	Noire
ARRET DE VOLET 0/5 ISO NOIR L'unité	A130131	Unité	Aucun	Noire
ARRET DE VOLET 0/8 ISO NOIR Bte de 12	A130150	Boîte de 12	Aucun	Noire
ARRET DE VOLET 0/8 ISO NOIR L'unité	A130151	Unité	Aucun	Noire
ARRET DE VOLET 0/10 ISO NOIR Bte de 12	A130170	Boîte de 12	Aucun	Noire
ARRET DE VOLET 0/10 ISO NOIR L'unité	A130171	Unité	Aucun	Noire
ARRET DE VOLET 0/15 ISO NOIR Bte de 12	A130172	Boîte de 12	Aucun	Noire
ARRET DE VOLET 0/15 ISO NOIR L'unité	A130173	Unité	Aucun	Noire
ARRET DE VOLET 0/5 ISO EPOXY BLANC L'unité	A137230	Unité	Aucun	Epoxy blanche
ARRET DE VOLET 0/8 ISO EPOXY BLANC L'unité	A137235	Unité	Aucun	Epoxy blanche
ARRET DE VOLET 0/10 ISO EPOXY BLANC L'unité	A137240	Unité	Aucun	Epoxy blanche

DÉSIGNATION	RÉFÉRENCE	CONDT	SURCONDT	FINITION
ARRÊT DE VOILET 0/15 ISO EPOXY BLANC L'unité	A137245	Unité	Aucun	Epoxy blanche

Les informations techniques - Données de mise en oeuvre

	ARRÊT DE VOILET	CHEVILLE	DIAMÈTRE DE PERÇAGE		ISOLATION MINI. - MAXI.	
			MATÉRIAUX PLEINS	MATÉRIAUX CREUX	MATÉRIAUX PLEINS	MATÉRIAUX CREUX
0 / 5	Ø 10 x 220	Ø 12 x 130	13 mm	12 mm	10 - 60 mm	-
0 / 8	Ø 10 x 280	Ø 12 x 200	13 mm	12 mm	70 - 120 mm	40 - 70 mm
0 / 10	Ø 10 x 320	Ø 12 x 240	13 mm	12 mm	130 - 160 mm	80 - 110 mm
0 / 15	Ø 12 x 380	Ø 16 x 300	17 mm	16 mm	170 - 220 mm	120 - 170 mm


Les informations techniques - Mise en oeuvre



Percer la maçonnerie et insérer la cheville grande longueur.



Visser l'arrêt dans la cheville.



Installer la butée universelle : l'arrêt de volet ISO est mis en place !