Tèl : +33 (0)471055903

https://www.ingfixations.fr

Fixation universelle M6 et M8

Pour doublage plaque de plâtre + isolant



Fixation universelle

Description

- Cheville longue pour tous matériaux avec doublage plaque de plâtre + isolant.
- Cheville Ø12.
- Vis double filet Ø 10 taraudée M6 et M8.
- Vis double filet finition zinguée blanche.
- Vis et rondelles fournies

Les + produits

- Idéale pour charges lourdes sur support avec doublage plaque de plâtre + isolant.
- Fabrication Française.
- Dans les matériaux creux, expansions sur plusieurs alvéoles du support.
- N'écrase pas la plaque de plâtre au serrage.
- Cheville 100% nylon polyamide 6.
- Ailettes anti-rotation.
- Facile et rapide : Pose au travers de la pièce à fixer.

Applications

- Radiateurs, sèche-serviettes, chaudières murales, supports TV, tringles à rideaux, meubles de cuisine, ...

Les Matériaux

Béton

Parpaing plein / Pierre

Brique pleine

Parpaing

Brique creuse



Fixation universelle - vue en coupe

Références produits

DÉSIGNATION	RÉFÉRENCE	CONDT	SURCONDT	LONGUEUR
FIXATION UNIVERSELLE 12 X 130 M6-M8 Bte de 20	A160460	Boîte de 20	Aucun	130 mm
FIXATION UNIVERSELLE 12 X 200 M6-M8 Bte de 20	A160470	Boîte de 20	Aucun	200 mm
FIXATION UNIVERSELLE 12 X 240 M6-M8 Bte de 20	A160480	Boîte de 20	Aucun	240 mm
FIXATION UNIVERSELLE 12 X 130 M6-M8 Sach. de 2	A855713	Sachet de 2	10 Sachets	130 mm
FIXATION UNIVERSELLE 12 X 200 M6-M8 Sach. de 2	A855715	Sachet de 2	10 Sachets	200 mm
FIXATION UNIVERSELLE 12 X 240 M6-M8 Sach. de 2	A855718	Sachet de 2	10 Sachets	240 mm

DÉSIGNATION	RÉFÉRENCE	CONDT	SURCONDT	LONGUEUR
CHEV. UNIVERSELLE 12 X 240 M6 M8 + MECHE Ø12 Sachet de 4	A855721	Sachet de 4	10 Sachets	240 mm

Les informations techniques - Charges indicatives moyennes (en kg)

	Ø 12
MATÉRIAUX CREUX	80
MATÉRIAUX PLEINS	150

Les informations techniques - Données de mise en oeuvre

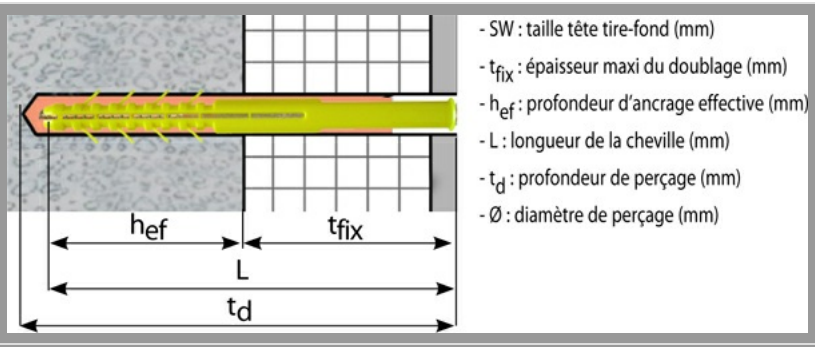

			MATÉRIAUX PLEINS			MATÉRIAUX CREUX		
Ø CHEVILLE	L	T_D	PERÇAGE	T_{FIX}	H_{EF}	PERÇAGE	T_{FIX}	H_{EF}
Ø12 + VIS Ø10	130 mm	140 mm	Ø13	-	130 mm	Ø12	-	130 mm
	200 mm	210 mm	Ø13	120 mm	80 mm	Ø12	60	140 mm
	240 mm	250 mm	Ø13	160 mm	80 mm	Ø12	100	140 mm

Les informations techniques - Mise en oeuvre



Percer





Enfoncer la cheville entièrement au ras de la plaque de plâtre à l'aide d'un marteau.



Mettre la vis TH + l'écrou sur la vis double filet pour faire contre-écrou.



Visser la vis double filet à fond (clé plate de 13). Voir photo n°5



Débloquer l'écrou, dévisser le contre-écrou. La cheville est prête à recevoir la pièce à fixer.