Tèl : +33 (0)471055903

https://www.ingfixations.fr

# TOP-ROC Alu

## Fixation de menuiseries aluminium

**TOP-ROC aluminium sur dormant bois**

## Description

- Vis sans tête double filet pour la pose de menuiseries aluminium.
- Traitement spécial : résistance à plus de 1000 heures en brouillard salin.
- Le traitement spécial évite l'effet pile entre l'acier et l'aluminium et donc la corrosion.
- Perçage menuiserie Ø 8 mm.
- Vis TOP-ROC alu longueurs 60, 70 et 80 mm : Fixation de menuiseries aluminium sur dormant bois - vissage direct dans le dormant bois.
- Vis TOP-ROC alu longueurs 100 à 160 mm : Fixation de menuiseries aluminium sur maçonnerie - perçage maçonnerie Ø 8 mm.
- Contenu de la boîte : Vis TOP-ROC, chevilles Ø 8 x 68 (uniquement pour vis TOP-ROC longueurs 100 à 160 mm).

## Les Matériaux

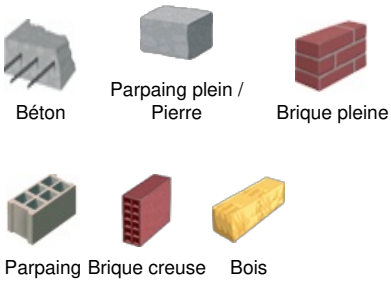


## Les + produits

- Facile et rapide
- Empreinte 6 pans : la vis TOP-ROC tient sur l'embout et permet de garder une main libre.
- Vis sans tête : ne cintre pas la menuiserie.
- Pas de calage.
- Chevilles Ø 8 x 68 fournies (uniquement pour vis TOP-ROC longueurs 100 à 160 mm).

**TOP-ROC aluminium sur maçonnerie**

## Références produits

| DÉSIGNATION | RÉFÉRENCE | CONDT | LONGUEUR | FILET | SURCONDT |
|---|---|---|---|---|---|
| TOP ROC POUR ALU 6 X 60 FILET 22 Bte de 100 | A430095 | Boîte de 100 | 60 mm | 22 mm | - |
| TOP ROC POUR ALU 6 X 70 FILET 33 Bte de 100 | A430100 | Boîte de 100 | 70 mm | 33 mm | Aucun |
| TOP ROC POUR ALU 6 X 80 FILET 33 Bte de 100 | A430105 | Boîte de 100 | 80 mm | 33 mm | Aucun |
| TOP ROC POUR ALU 6 X 100 FILET45 Bte de 100 | A430110 | Boîte de 100 | 100 mm | 45 mm | Aucun |
| TOP ROC POUR ALU 6 X 120 FILET45 Bte de 100 | A430115 | Boîte de 100 | 120 mm | 45 mm | Aucun |
| TOP ROC POUR ALU 6 X 130 FILET55 Bte de 50 | A430120 | Boîte de 50 | 130 mm | 55 mm | Aucun |
| TOP ROC POUR ALU 6 X 160 FILET55 Bte de 50 | A430123 | Boîte de 50 | 160 mm | 55 mm | Aucun |

| DÉSIGNATION | RÉFÉRENCE | CONDT | LONGUEUR | FILET | SURCONDT |
|---|---|---|---|---|---|
| VIS TOP ROC POUR ALU 6 X 80 Sachet de 8 | A857564 | Sachet de 8 | 80 mm | 33 mm | 10 Sachets |
| VIS TOP ROC POUR ALU 6 X 120 Sachet de 8 | A857568 | Sachet de 8 | 120 mm | 45 mm | 10 Sachets |

## Les informations techniques - Mise en oeuvre

### TOP-ROC ALUMINIUM SUR DORMANT BOIS

1. Percer la menuiserie Ø8 mm.

2. Enfoncer la vis TOP ROC jusqu'au filetage et visser.

3. Vis Top-Roc mise en place.



4. Joint de finition mis en place.

### TOP-ROC ALUMINIUM SUR MAÇONNERIE

1. Percer la menuiserie Ø8 mm.

2. Percer un trou Ø 8 mm dans le mur à travers la menuiserie.

3. Enfoncer la vis Top Roc avec la cheville puis visser.



4. Vis Top-Roc mise en place.



5. joint de finition mis en place.