Tèl : +33 (0)471055903

https://www.ingfixations.fr

TOP-ROC PVC

Fixation de menuiseries PVC

TOP-ROC PVC sur dormant bois

Description

- Vis sans tête double filet pour la pose de menuiseries PVC.
- Perçage menuiserie Ø 8 mm.
- Vis TOP-ROC PVC longueurs 60, 70 et 80 mm : Fixation de menuiseries PVC sur dormant bois - vissage direct dans le dormant bois.
- Vis TOP-ROC PVC longueurs 100 à 180 mm : Fixation de menuiseries PVC sur maçonnerie - perçage maçonnerie Ø 8 mm.
- Contenu de la boîte : Vis TOP-ROC, capuchons blancs, chevilles Ø 8 x 68 (uniquement pour vis TOP-ROC longueurs 100 à 180 mm).

Les Matériaux

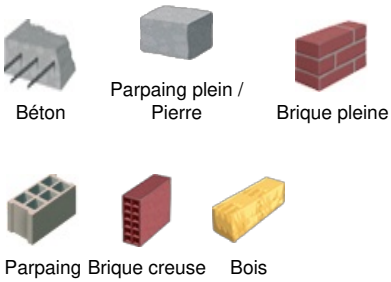

Les + produits

- Facile et rapide
- Empreinte 6 pans : la vis TOP-ROC tient sur l'embout et permet de garder une main libre.
- Vis sans tête : ne cintre pas la menuiserie.
- Pas de calage.
- Capuchons blancs fournis.
- Chevilles Ø 8 x 68 fournies (uniquement pour vis TOP-ROC longueurs 100 à 180 mm).

TOP-ROC PVC sur maçonnerie

Références produits

DÉSIGNATION	RÉFÉRENCE	CONDT	SURCONDT	LONGUEUR	FILET
TOP ROC ING PVC 6 X 60 FILET 22 Bte de 100	A430130	Boîte de 100	Aucun	60 mm	22 mm
TOP ROC ING PVC 6 X 70 FILET 33 Bte de 100	A430140	Boîte de 100	Aucun	70 mm	33 mm
TOP ROC ING PVC 6 X 80 FILET 33 Bte de 100	A430150	Boîte de 100	Aucun	80 mm	33 mm
TOP ROC ING PVC 6 X 100 FILET 45 Bte de 100	A430160	Boîte de 100	Aucun	100 mm	45 mm
TOP ROC ING PVC 6 X 120 FILET 45 Bte de 100	A430170	Boîte de 100	Aucun	120 mm	45 mm
TOP ROC ING PVC 6 X 150 FILET 45 Bte de 100	A430180	Boîte de 100	Aucun	150 mm	45 mm
TOP ROC ING PVC 6 X 180 FILET 45 Bte de 50	A430182	Boîte de 50	Aucun	180 mm	45 mm
VIS TOP ROC PVC 6 X 70 33 - Sachet de 8	A857549	Sachet de 8	10 Sachets	70 mm	33 mm
VIS TOP ROC PVC 6 X 80 33 - Sachet de 8	A857552	Sachet de 8	10 Sachets	80 mm	33 mm

DÉSIGNATION	RÉFÉRENCE	CONDT	SURCONDT	LONGUEUR	FILET
VIS TOP ROC PVC 6 X 100 45 - Sachet de 8	A857555	Sachet de 8	10 Sachets	100 mm	45 mm
VIS TOP ROC PVC 6 X 120 45 - Sachet de 8	A857558	Sachet de 8	10 Sachets	120 mm	45 mm
VIS TOP ROC PVC 6 X 150 45 - Sachet de 8	A857561	Sachet de 8	10 Sachets	150 mm	45 mm

Les informations techniques - Mise en oeuvre

TOP-ROC PVC SUR DORMANT BOIS

1. Percer la menuiserie au **Ø 8 mm**

2. Positionner la menuiserie d'aplomb et de niveau après avoir préparé le dormant.



3. Enfoncer la vis dans la menuiserie et visser.

4. Mettre en place le capuchon orientable c'est fini !

TOP-ROC PVC SUR MAÇONNERIE

1. Percer la menuiserie au **Ø 8 mm**

2. Percer un trou Ø8 mm dans le mur au travers de la menuiserie

3. Enfoncer la cheville + la vis au travers de la menuiserie puis visser.



4. Mettre en place le capuchon orientable c'est fini !