

# FIXATION SUPPORT DE CLIM




## ISOLATION EXTÉRIEURE



Kit complet !




### 2 FIXATIONS HAUTES

Rondelle fileté M10 évite l'écrasement de l'isolant



### 2 FIXATIONS BASSES

Rondelle fileté M10 évite l'écrasement de l'isolant



- ▶ Tous matériaux et idéal pour les matériaux creux
- ▶ Dans les matériaux creux, expansion sur plusieurs alvéoles
- ▶ Pose directe **AVANT** ou **APRÈS** isolation
- ▶ Ailettes anti-rotation


ISO mini-maxi (mm)		
L (mm)	Creux	Plein
240	80 - 110	130 - 160
300	120 - 170	170 - 220



CREUX : Ø 16 MM  
PLEIN : Ø 17 MM

### AIDE AU MONTAGE

Contre-écrou  
Visser ici clé de 17



Ø x L (mm)	Référence	Condt
16 x 240	A150320	Sachet de 4
16 x 300	A150330	