


## FIXATION POUR DESCENTE D'EAUX PLUVIALES




### ISOLATION EXTÉRIEURE



### FILETAGE M7 - M8



Pour faire contre-écrou



### CARACTÉRISTIQUES

- Dans les matériaux creux, expansion sur plusieurs alvéoles
- Facile, rapide et propre !
- Pas de temps de séchage
- Le collier est toujours à la bonne distance

L (mm)	ISO mini - maxi (mm)	
	Creux	Plein
160	10-30	10-80
200	40-70	90-120
240	80-110	130-160
280	120-150	170-200
340	160-210	210-260

Possibilité **INOX** sur demande



CREUX : Ø 10 MM  
PLEIN : Ø 11 MM

Installation à l'aide d'une visseuse




### BOÎTE

Taraudage	Ø x L (mm)	Référence	Condt
M7	10 x 160	A140020	Boîte de 25
	10 x 200	A140030	
	10 x 240	A140032	Boîte de 15
	10 x 280	A140033	
	10 x 340	A140034	
M8	10 x 160	A140050	Boîte de 25
	10 x 200	A140060	Boîte de 15
	10 x 240	A140070	
	10 x 280	A140075	
	10 x 340	A140080	

### SACHET

Taraudage	Ø x L (mm)	Référence	Condt
M7	10 x 160	A133110	Sachet de 10
	10 x 200	A133120	
	10 x 240	A133130	
	10 x 280	A133140	
	10 x 340	A133150	
	10 x 160	A133160	
M8	10 x 200	A133170	
	10 x 240	A133180	
	10 x 280	A133190	
	10 x 340	A133195	

### TARAUDAGE M6 - ALUMINIUM



Aide au vissage



Taraudage	Ø x L (mm)	Référence	Condt
M6	12 x 200	A140090	Boîte de 10
	12 x 240	A140095	

\* Vissage à l'aide du M8




CREUX Ø 12 MM  
PLEIN Ø 13 MM

## FIXATION ROBUSTE POUR DAUPHIN





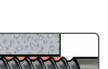
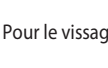
### ISOLATION EXTÉRIEURE



### TARAUDAGE M8



Selon taraudage du collier



### CARACTÉRISTIQUES

- Dans les matériaux creux, expansion sur plusieurs alvéoles
- Raccords **M8/M7** et **M8/M8** fournis : à adapter selon le taraudage du collier

ISO mini - maxi (mm)		
L (mm)	Creux	Plein
240	80-110	130-160
300	120-170	170-220

Pour le vissage



CREUX : Ø 12 MM  
PLEIN : Ø 13 MM

### BOÎTE

Taraudage	Ø x L (mm)	Référence	Condt
M8	12 x 240	A140120	Boîte de 10
	12 x 300	A140122	

### SACHET

Taraudage	Ø x L (mm)	Référence	Condt
M8	12 x 240	A140116	Sachet de 2
	12 x 300	A140118	

## COLLIER DE DESCENTE D'EAUX PLUVIALES

Taraudage	Ø (mm)	Référence	Condt
M7	80	A502015	Boîte de 25
	90	A502020	
	100	A502023	
	110	A502025	
	125	A502030	
	140	A502035	
	160	A502040	
M8	200	A502045	
	100	A502120	
	125	A502125	
	160	A502135	
	200	A502140	
	250	A502143	



Finition galvanisée

